

FINGER PRINT: PENTAKOSTA


Bahan yang dibutuhkan:

1. Gambar murid-murid menantikan Roh Kudus (template tersedia di halaman 2)
2. Cat warna merah, orange (atau orange saja)


Petunjuk aktivitas:

1. Siapkan cat warna.
2. Kain/tissue untuk lap tangan.
3. Buat lidah-lidah api di atas kepala para murid dengan menempelkan jari pada kertas dengan posisi ujung jari tangan menghadap ke posisi kepala para tokoh di gambar (lihat contoh).


Variasi: Bisa tambahkan warna biru dan membuat jejak-jejak angin.



Posisi jari



Variasi dengan
jejak angin



PENTAKOSTA



Tampaklah kepada mereka lidah-lidah seperti lidah api yang bertebaran dan hinggap pada mereka masing-masing.

Kisah Para Rasul 2:3